

Grado de Satisfacción 2020

Informe de Satisfacción de los Egresados de Doctorado de la UAH

Farmacia (D423)

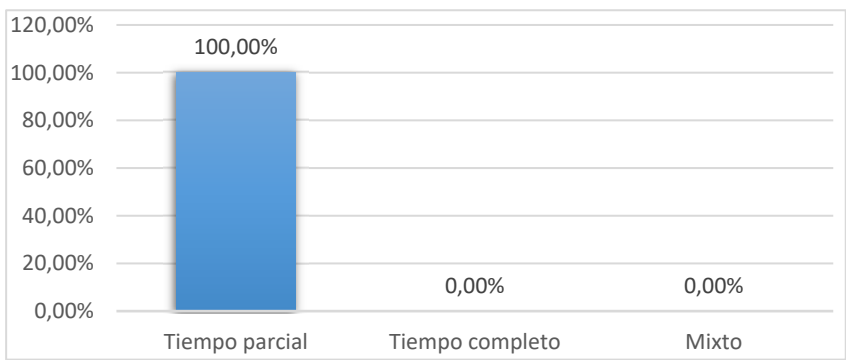
DOCTORADO EN:		Farmacia (D423)		
TASA DE RESPUESTA	AÑO	Enviados	Recibidos	Tasa de respuesta
	2015	-	-	-
	2016	-	-	-
	2017	2	2	100,00%
	2018	-	-	-
	2019	1	1	100,00%
	GLOBAL	3	3	100,00%

- I. Características del Doctorado**
 - I.1 Modalidad
 - I.2 Tiempo de duración
 - I.3 Tesis realizada
 - I.4 Remuneración económica
 - I.5 Relación actual con la UAH
- II. Satisfacción con el Doctorado**
 - II.1 Aspectos del Doctorado
 - II.2 Satisfacción general
- III. Contribución del doctorado al desarrollo competencial**
- IV. Satisfacción general con la Universidad**

I. Características del Doctorado

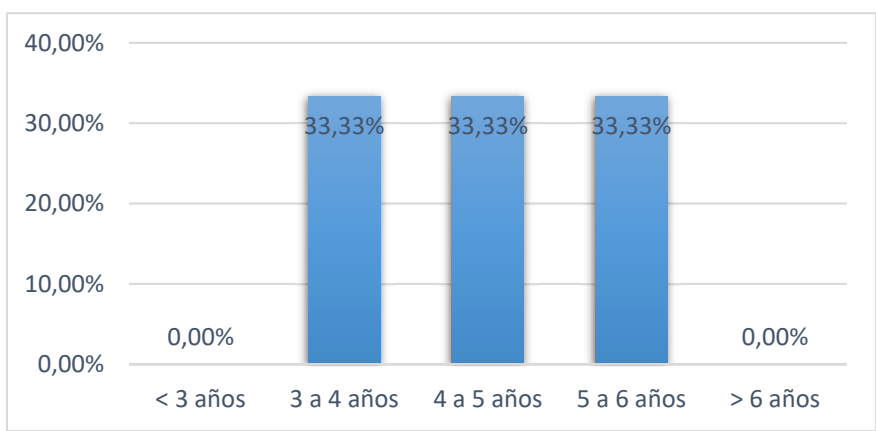
I.1 Modalidad

Modalidad	Núm.	%
Tiempo parcial	3	100,00%
Tiempo completo	-	0,00%
Mixto	-	0,00%
Total	3	100,0%



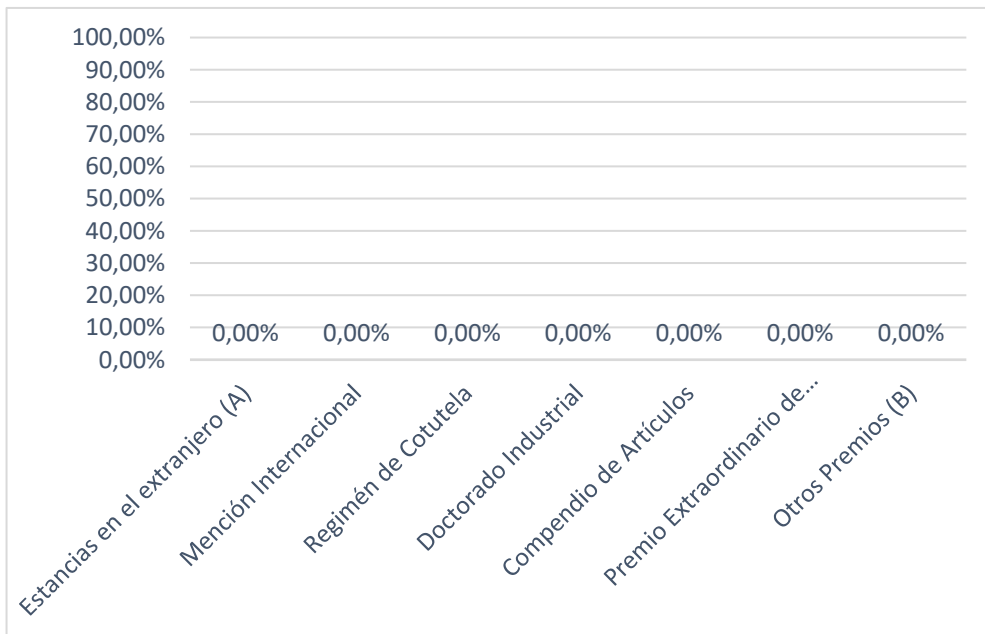
I.2 Tiempo de duración

Tiempo de duración	Nº Respuestas	%
< 3 años	-	0,00%
3 a 4 años	1	33,33%
4 a 5 años	1	33,33%
5 a 6 años	1	33,33%
> 6 años	-	0,00%
Total	3	100,0%



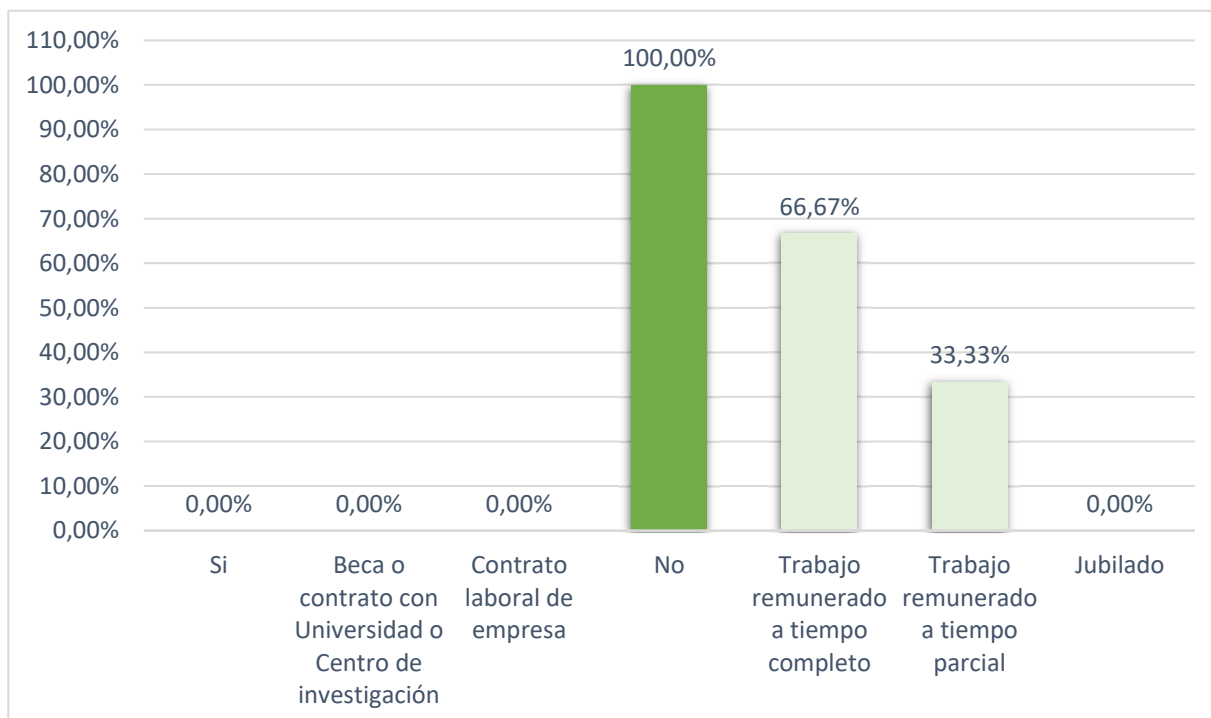
I.3 Tesis realizada

Características	Nº Respuestas	%
Estancias en el extranjero (A)	-	0,00%
Mención Internacional	-	0,00%
Regimén de Cotutela	-	0,00%
Doctorado Industrial	-	0,00%
Compendio de Artículos	-	0,00%
Premio Extraordinario de Doctorad	-	0,00%
Otros Premios (B)	-	0,00%



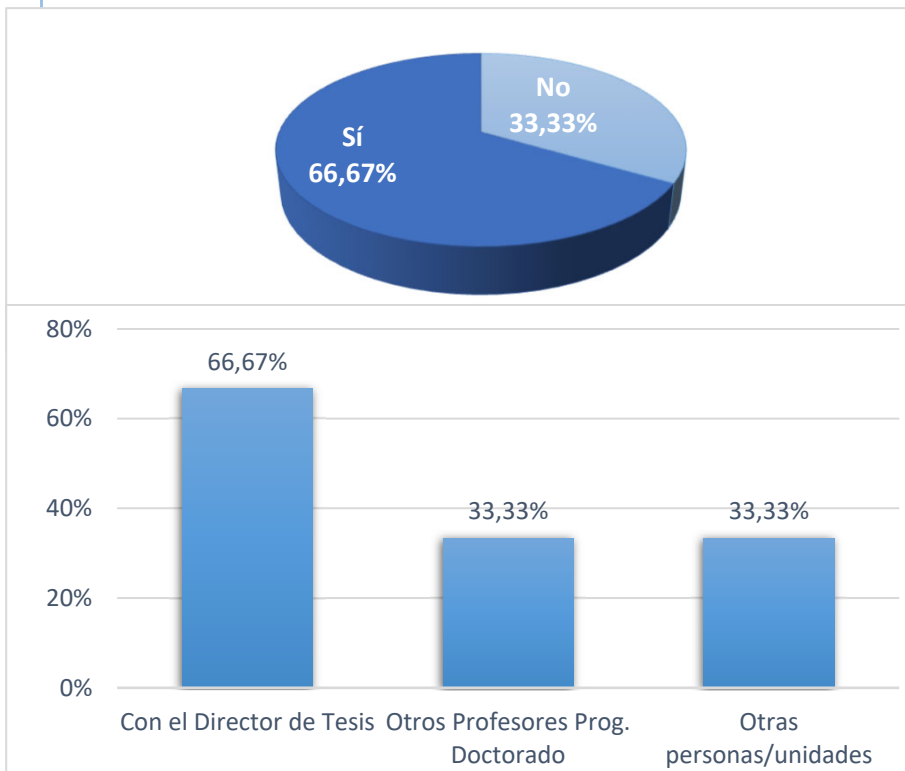
I.4 Remuneración económica

Situación	Nº Respuestas	%
Si	-	0,00%
Beca o contrato con Universidad o Centro de investigación	-	0,00%
Contrato laboral de empresa	-	0,00%
No	3	100,00%
Trabajo remunerado a tiempo completo	2	66,67%
Trabajo remunerado a tiempo parcial	1	33,33%
Jubilado	-	0,00%
Total	3	100,00%



I.5 Relación actual con la UAH

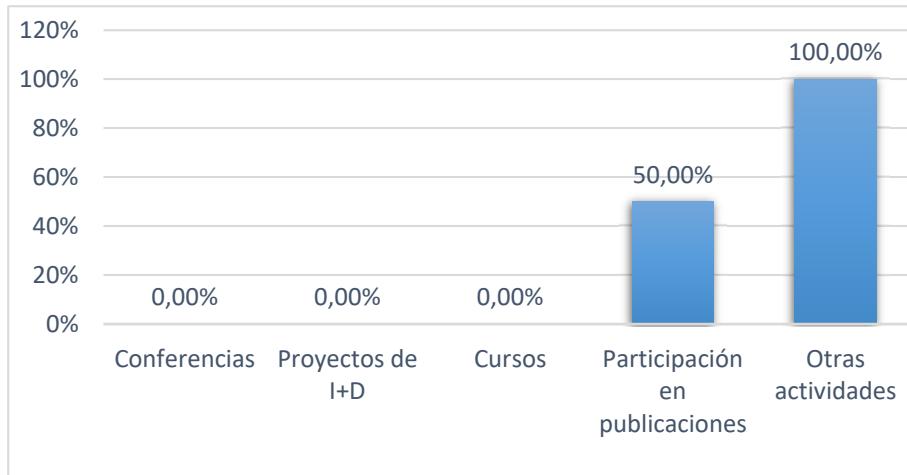
Situación	Nº Respuestas	%
No	1	33,33%
Sí	2	66,67%
Con el Director de Tesis	2	66,67%
Otros Profesores Prog. Doctorado	1	33,33%
Otras personas/unidades	1	33,33%



Otras personas/unidades

No especifica

Tipo de actividad	Nº Respuestas	%
Conferencias	-	0,00%
Proyectos de I+D	-	0,00%
Cursos	-	0,00%
Participación en publicaciones	1	50,00%
Otras actividades	2	100,00%



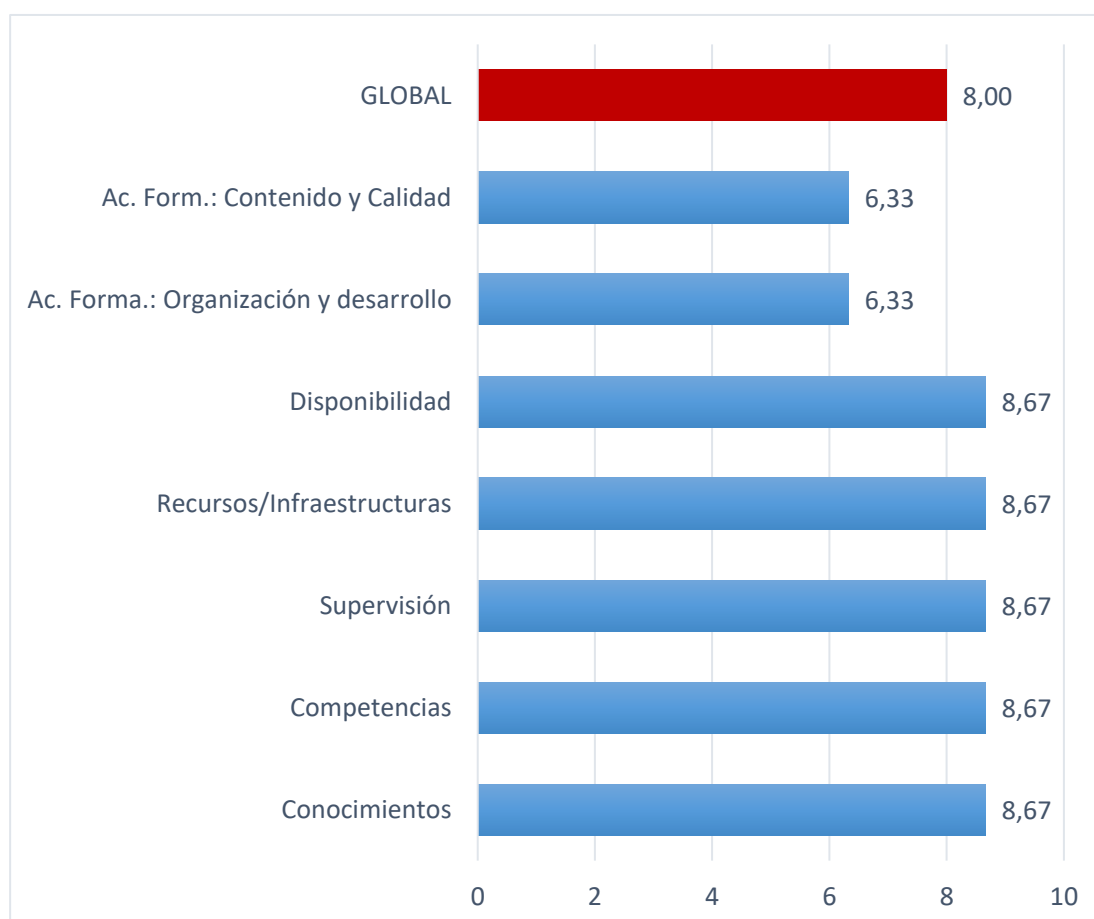
Otras actividades

Profesor Asociado Salud, Analista de la UAH

II. Satisfacción con el Doctorado

II.1 Aspectos del Doctorado

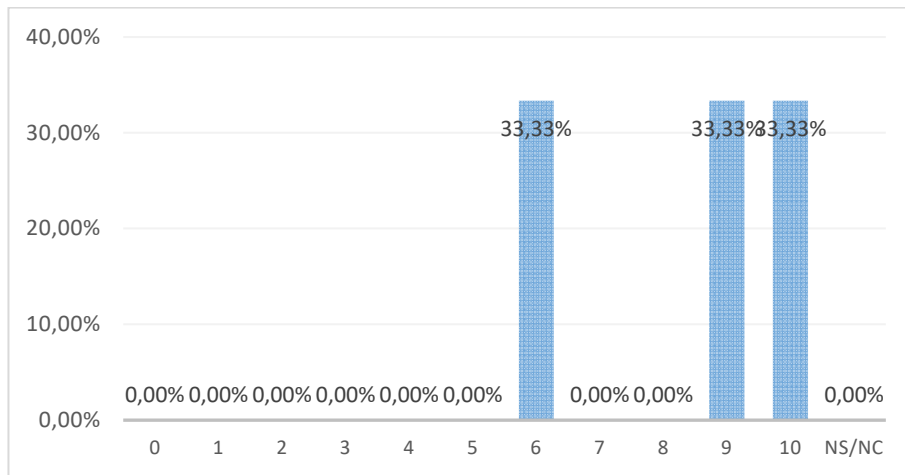
Respecto a mi doctorado, mi grado de satisfacción con ... es	Valor medio (escala 0 a 10)	Moda	Desv. Típ.
Conocimientos adquiridos	8,67	-	1,53
Competencias desarrolladas	8,67	-	1,53
Calidad de la supervisión durante el desarrollo de la tesis	8,67	-	1,53
Calidad de los recursos e infraestructuras del programa de doctorado	8,67	-	1,53
Disponibilidad para llevar a cabo la investigación	8,67	-	1,53
Contenido y calidad de las actividades formativas	6,33	-	5,51
Organización y el desarrollo de las actividades formativas	6,33	-	5,51
Global	8,00	-	4,36



II.2 Satisfacción general

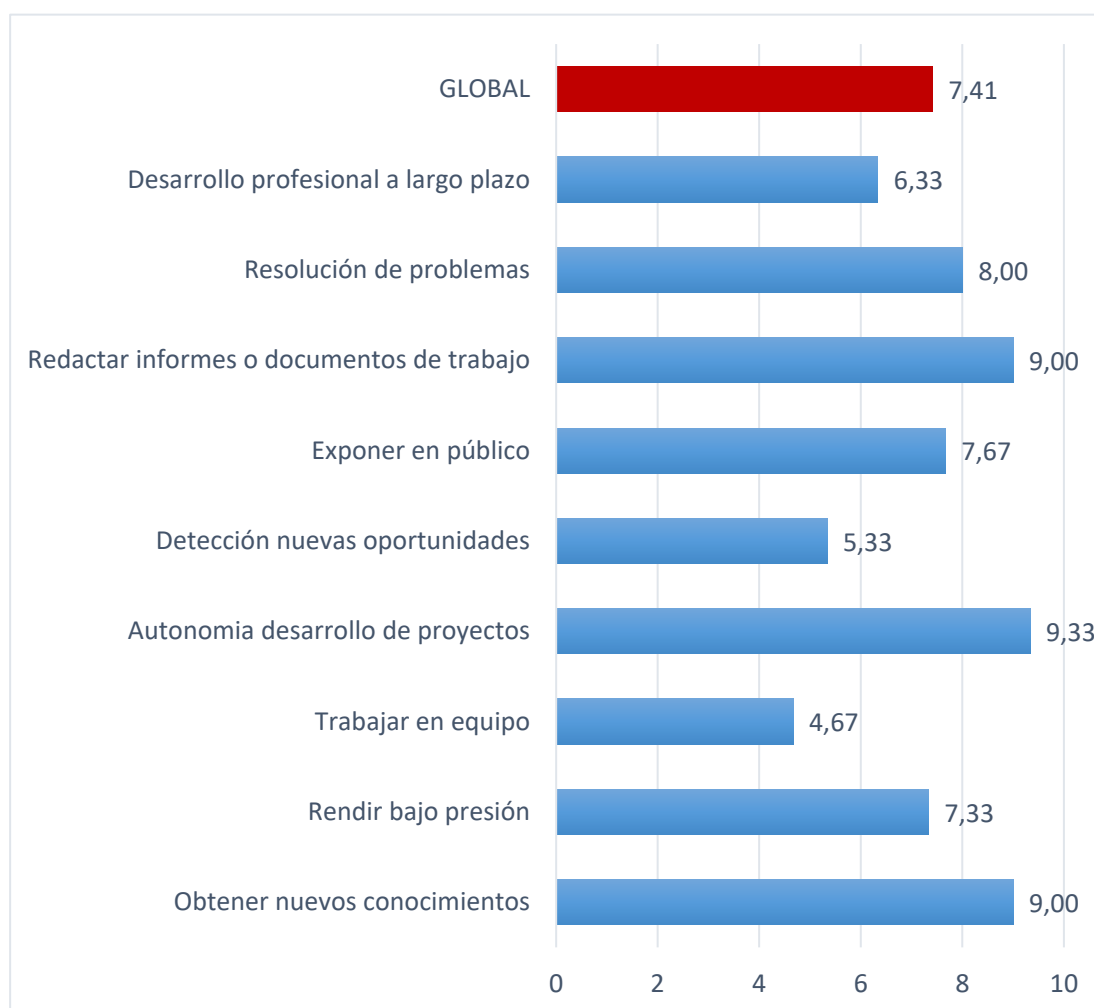
Satisfacción	Nº Respuestas	%
0	-	0,00%
1	-	0,00%
2	-	0,00%
3	-	0,00%
4	-	0,00%
5	-	0,00%
6	1	33,33%
7	-	0,00%
8	-	0,00%
9	1	33,33%
10	1	33,33%
NS/NC	-	0,00%
Total	3	100,00%

Valor medio (escala 0 a 10)	Moda	Desv. Típ.
8,33	-	2,08



III. Contribución del doctorado al desarrollo competencial

La formación recibida en la titulación ha contribuido a la adquisición de competencias y capacidades ...	Valor medio (escala 0 a 10)	Moda	Desv. Típ.
Para obtener nuevos conocimientos	9,00	-	1,00
Para rendir bajo presión	7,33	-	2,08
Para trabajar en equipo	4,67	-	4,51
Para desarrollar proyectos de modo autónomo	9,33	9	0,58
Para detectar nuevas oportunidades	5,33	-	4,73
Para exponer en público productos, ideas o informes	7,67	9	2,31
Para redactar informes o documentos de trabajo	9,00	-	1,00
Para la resolución de problemas	8,00	9	1,73
Para tu desarrollo profesional a largo plazo	6,33	-	3,21
Global	7,41	9	2,79



IV. Satisfacción general con la Universidad

¿Volvería a estudiar esta titulación en la UAH?	Nº Respuestas	%
Sí	2	66,67%
No	1	33,33%
NS/NC	-	0,00%
Total	3	100,00%

