

Grado de Satisfacción 2020

Informe de Satisfacción de los Egresados de Doctorado de la UAH

Tecnologías de la Información Geográfica (D444)

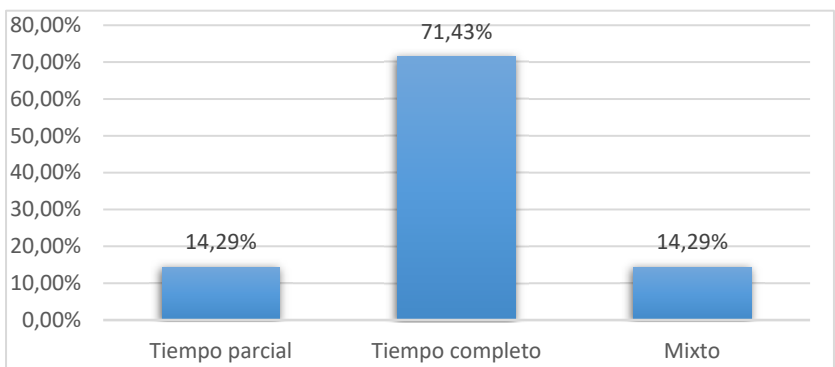
DOCTORADO EN:		Tecnologías de la Información Geográfica (D444)		
TASA DE RESPUESTA	AÑO	Enviados	Recibidos	Tasa de respuesta
	2015	1	1	100,00%
	2016	1	1	100,00%
	2017	3	3	100,00%
	2018	-	-	-
	2019	3	2	66,67%
	GLOBAL	8	7	87,50%

- I. Características del Doctorado**
 - I.1 Modalidad
 - I.2 Tiempo de duración
 - I.3 Tesis realizada
 - I.4 Remuneración económica
 - I.5 Relación actual con la UAH
- II. Satisfacción con el Doctorado**
 - II.1 Aspectos del Doctorado
 - II.2 Satisfacción general
- III. Contribución del doctorado al desarrollo competencial**
- IV. Satisfacción general con la Universidad**

I. Características del Doctorado

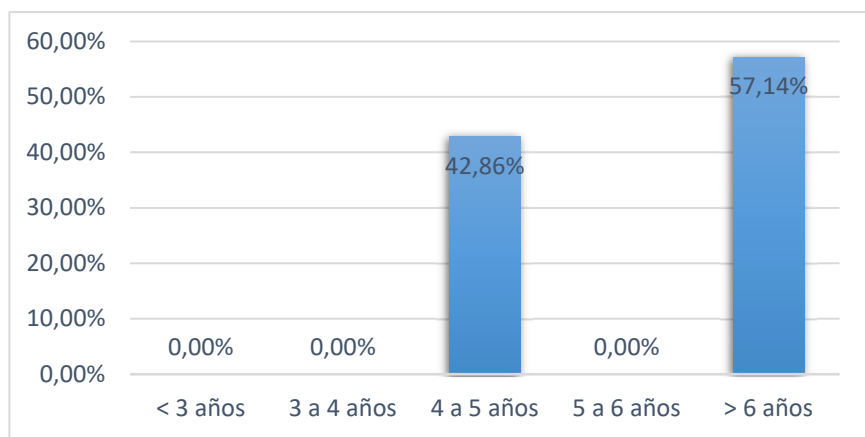
I.1 Modalidad

Modalidad	Núm.	%
Tiempo parcial	1	14,29%
Tiempo completo	5	71,43%
Mixto	1	14,29%
Total	7	100,0%



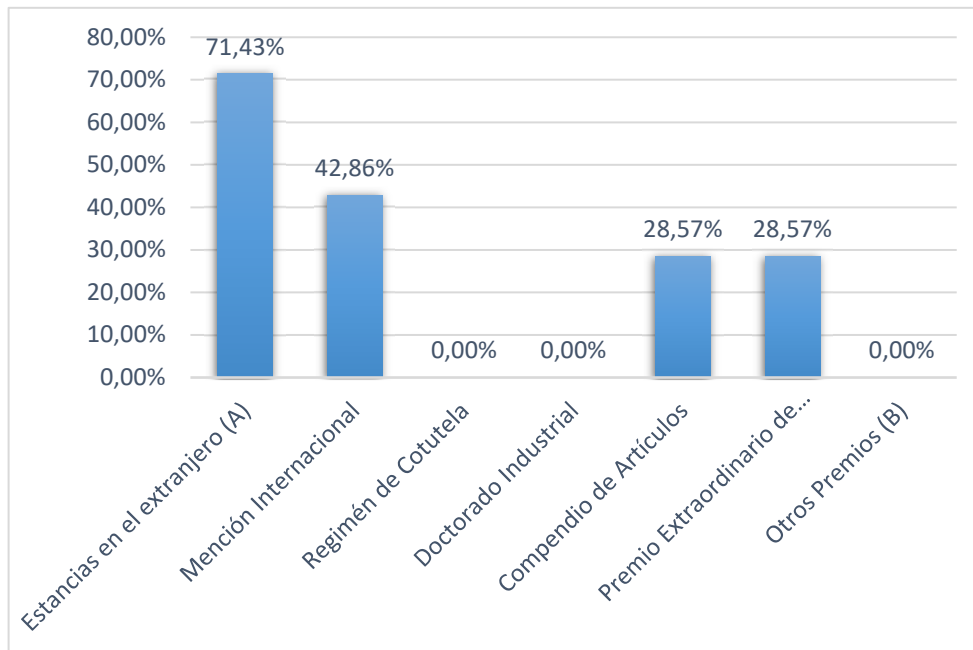
I.2 Tiempo de duración

Tiempo de duración	Nº Respuestas	%
< 3 años	-	0,00%
3 a 4 años	-	0,00%
4 a 5 años	3	42,86%
5 a 6 años	-	0,00%
> 6 años	4	57,14%
Total	7	100,0%



I.3 Tesis realizada

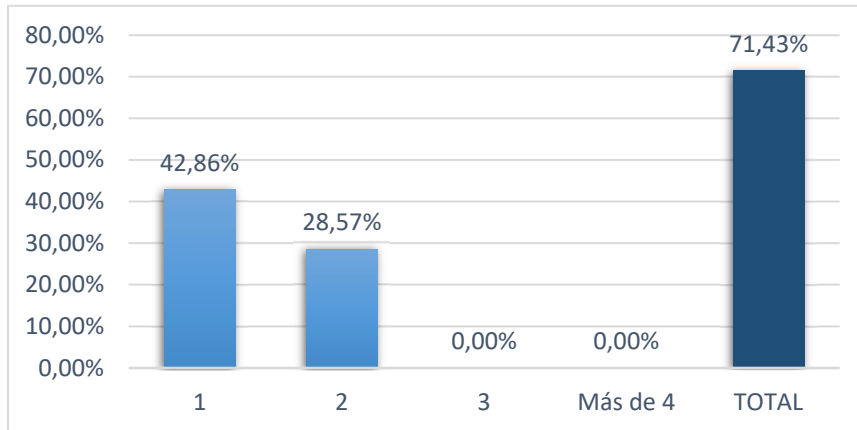
Características	Nº Respuestas	%
Estancias en el extranjero (A)	5	71,43%
Mención Internacional	3	42,86%
Regimén de Cotutela	-	0,00%
Doctorado Industrial	-	0,00%
Compendio de Artículos	2	28,57%
Premio Extraordinario de Doctorad	2	28,57%
Otros Premios (B)	-	0,00%



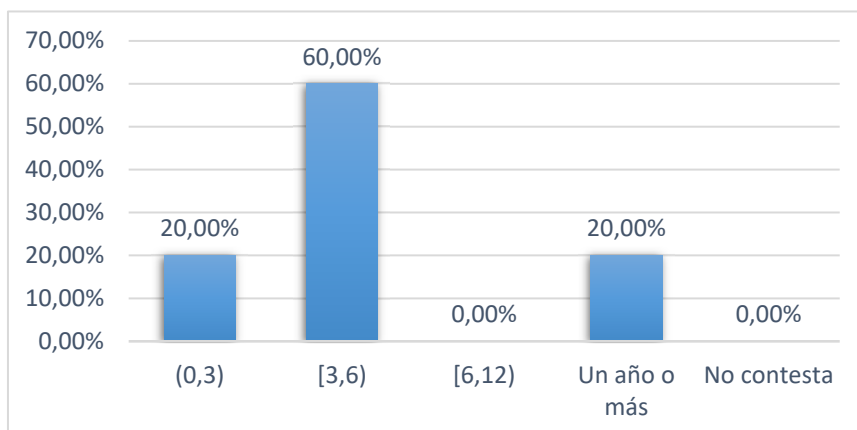
(B) Otros premios conseguidos:

(A) Estancias en el extranjero

Número de estancias	Nº Respuestas	%
1	3	42,86%
2	2	28,57%
3	-	0,00%
Más de 4	-	0,00%
TOTAL	5	71,43%



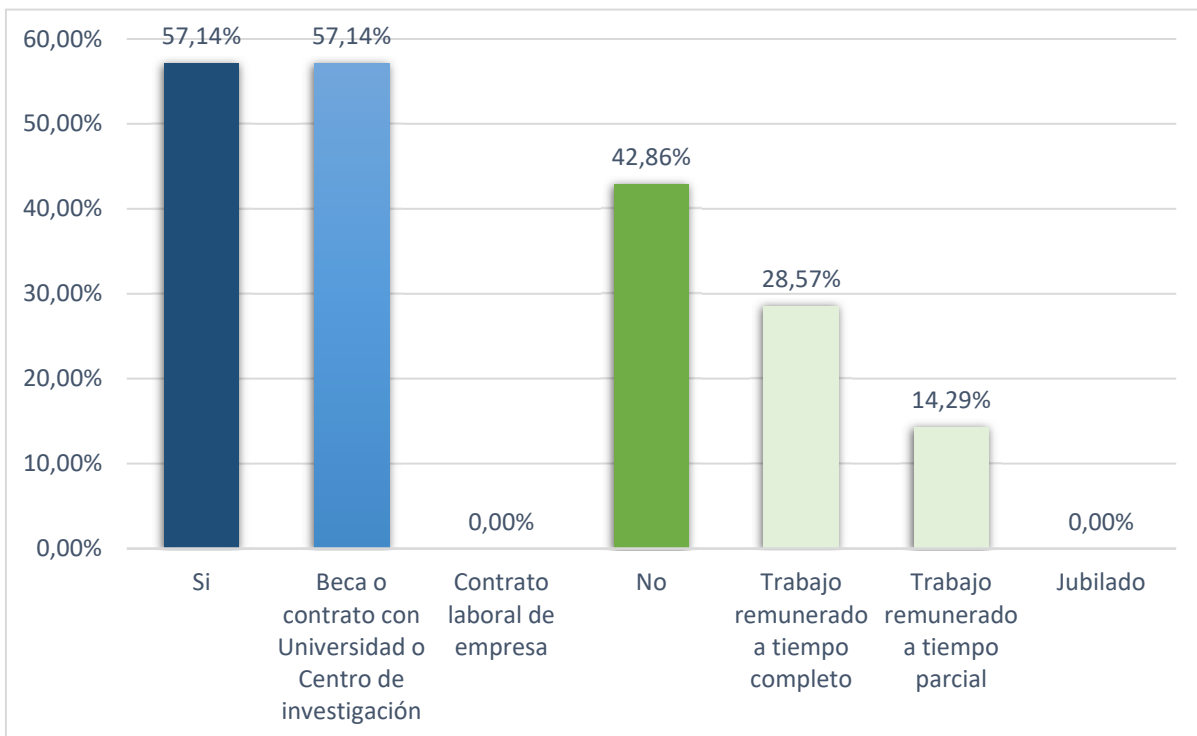
Número de meses	Nº Respuestas	%
(0,3)	1	20,00%
[3,6)	3	60,00%
[6,12)	-	0,00%
Un año o más	1	20,00%
No contesta	-	0,00%
Total	5	100,0%



Número medio de meses	7,40
-----------------------	------

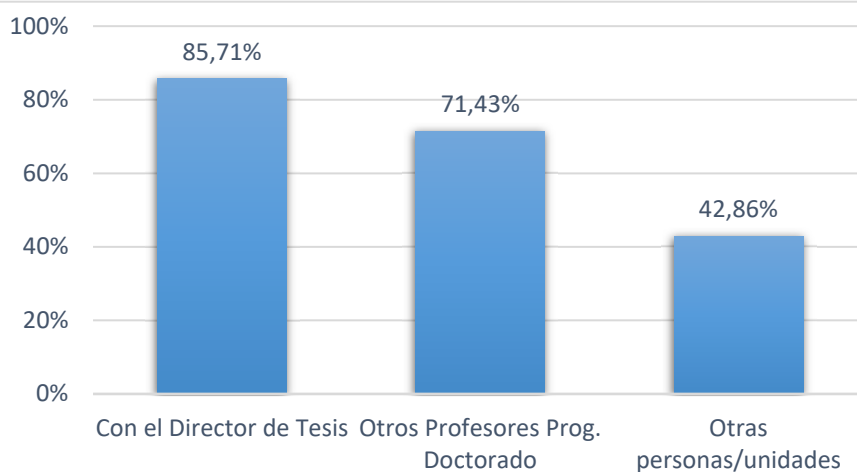
I.4 Remuneración económica

Situación	Nº Respuestas	%
Si	4	57,14%
Beca o contrato con Universidad o Centro de investigación	4	57,14%
Contrato laboral de empresa	-	0,00%
No	3	42,86%
Trabajo remunerado a tiempo completo	2	28,57%
Trabajo remunerado a tiempo parcial	1	14,29%
Jubilado	-	0,00%
Total	7	100,00%



I.5 Relación actual con la UAH

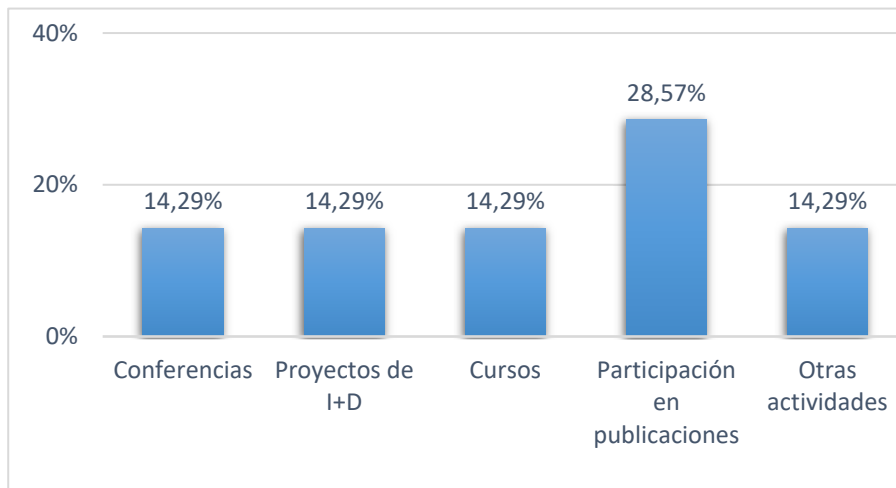
Situación	Nº Respuestas	%
No	-	0,00%
Sí	7	100,00%
Con el Director de Tesis	6	85,71%
Otros Profesores Prog. Doctorado	5	71,43%
Otras personas/unidades	3	42,86%



Otras personas/unidades

No especifica

Tipo de actividad	Nº Respuestas	%
Conferencias	1	14,29%
Proyectos de I+D	1	14,29%
Cursos	1	14,29%
Participación en publicaciones	2	28,57%
Otras actividades	1	14,29%



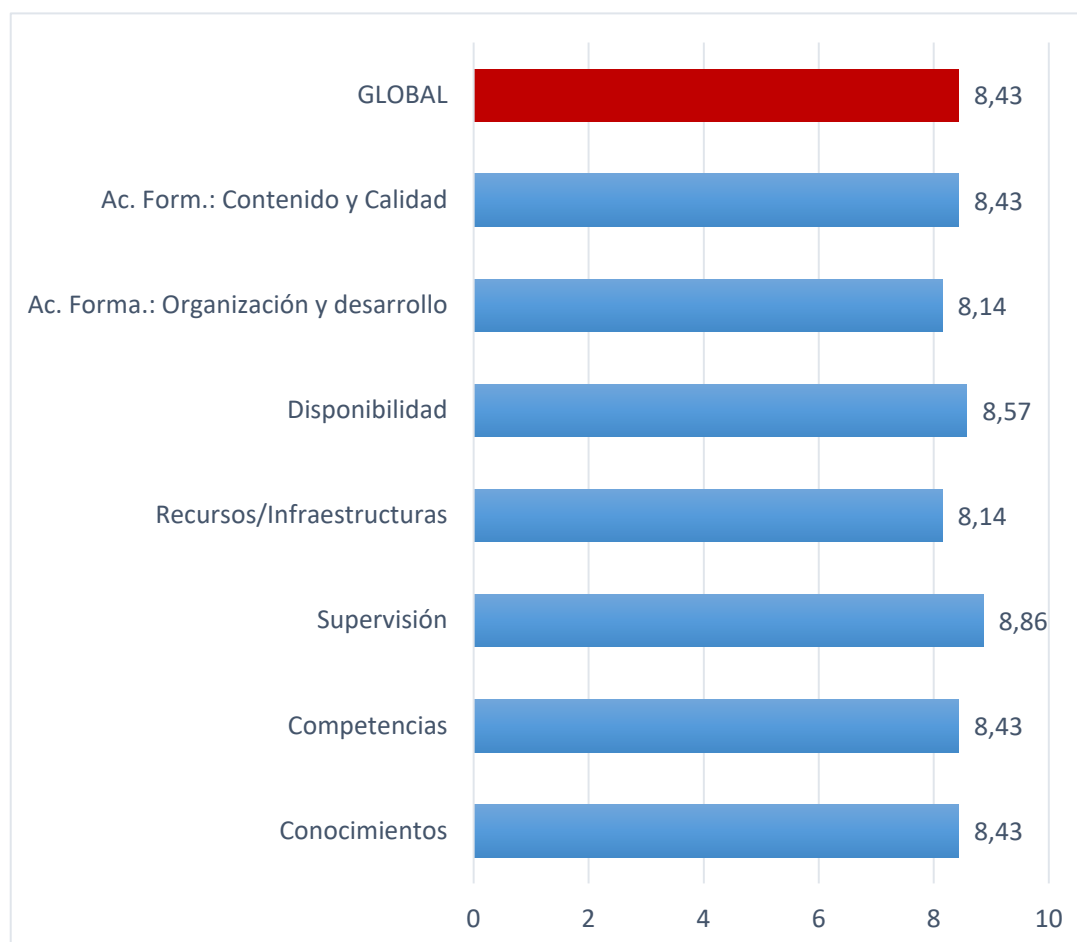
Otras actividades

Cierre de temas pendientes

II. Satisfacción con el Doctorado

II.1 Aspectos del Doctorado

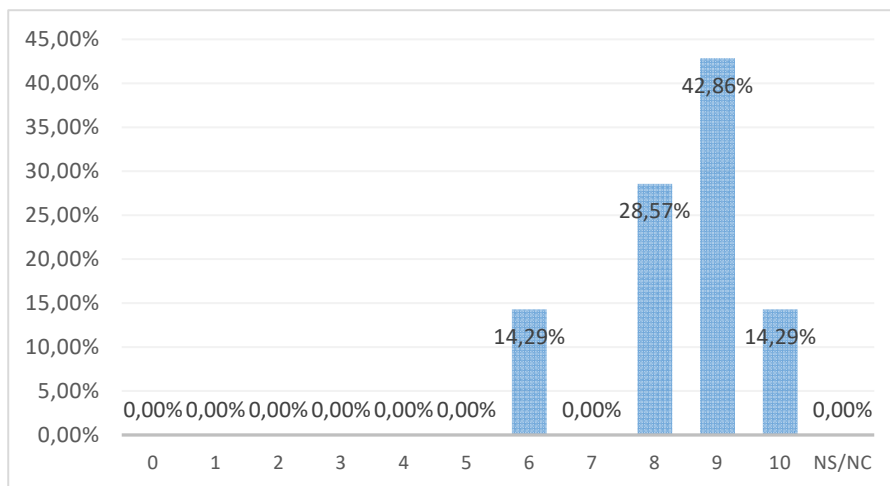
Respecto a mi doctorado, mi grado de satisfacción con ... es	Valor medio (escala 0 a 10)	Moda	Desv. Típ.
Conocimientos adquiridos	8,43	8	1,40
Competencias desarrolladas	8,43	10	1,81
Calidad de la supervisión durante el desarrollo de la tesis	8,86	10	1,21
Calidad de los recursos e infraestructuras del programa de doctorado	8,14	10	2,12
Disponibilidad para llevar a cabo la investigación	8,57	9	1,72
Contenido y calidad de las actividades formativas	8,14	9	1,86
Organización y el desarrollo de las actividades formativas	8,43	9	1,81
Global	8,43	10	1,50



II.2 Satisfacción general

Satisfacción	Nº Respuestas	%
0	-	0,00%
1	-	0,00%
2	-	0,00%
3	-	0,00%
4	-	0,00%
5	-	0,00%
6	1	14,29%
7	-	0,00%
8	2	28,57%
9	3	42,86%
10	1	14,29%
NS/NC	-	0,00%
Total	7	100,00%

Valor medio (escala 0 a 10)	Moda	Desv. Típ.
8,43	9	1,27



III. Contribución del doctorado al desarrollo competencial

La formación recibida en la titulación ha contribuido a la adquisición de competencias y capacidades ...	Valor medio (escala 0 a 10)	Moda	Desv. Típ.
Para obtener nuevos conocimientos	8,57	9	1,40
Para rendir bajo presión	7,71	8	2,21
Para trabajar en equipo	9,00	9	1,00
Para desarrollar proyectos de modo autónomo	8,43	9	1,51
Para detectar nuevas oportunidades	8,86	10	1,35
Para exponer en público productos, ideas o informes	8,86	8	0,90
Para redactar informes o documentos de trabajo	9,00	9	0,82
Para la resolución de problemas	8,43	8	0,98
Para tu desarrollo profesional a largo plazo	9,00	10	1,15
Global	8,65	9	1,30



IV. Satisfacción general con la Universidad

¿Volvería a estudiar esta titulación en la UAH?	Nº Respuestas	%
Sí	6	85,71%
No	1	14,29%
NS/NC	-	0,00%
Total	7	100,00%

